

3e leerjaar



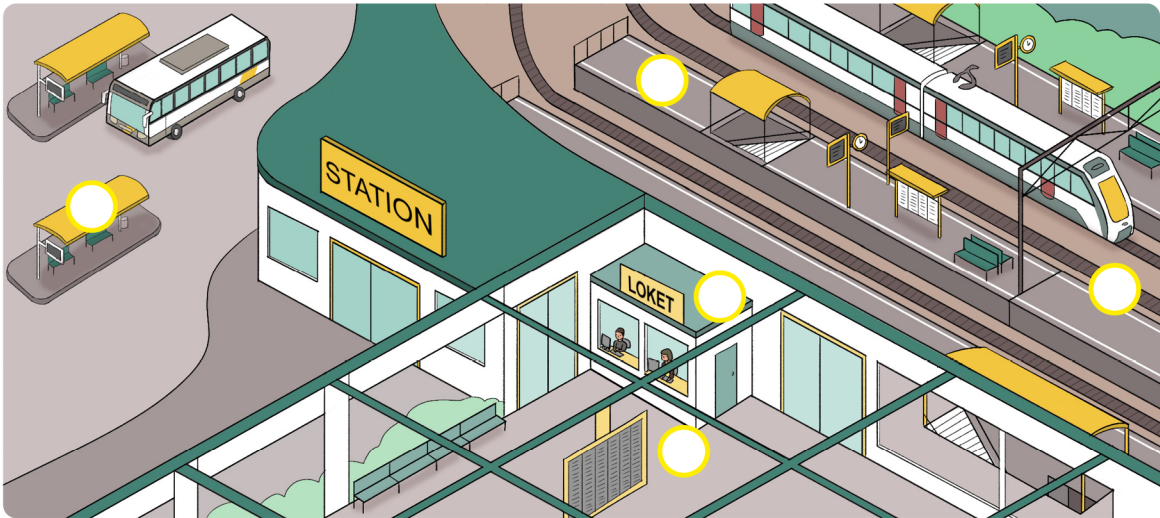
die Keure
— educatief



Kerst vakantieboekje

Mijn fiets en ik

1 Noteer het juiste nummer in elke bol.



- 1 de sporen 2 het perron 3 het loket 4 de dienstregeling 5 de halte

2 Verbind elk pictogram met de juiste betekenis.



Hier is een wachtzaal.

Hier is een uitgang.

Hier is een AED-toestel.


Hier is een metro.

Hier is een bushalte.

Hier is een infopunt.

3 Noteer het nummer van de fietsonderdelen in elke bol.

- 1 het zadel 2 de trapper 3 de rem 4 de reflector 5 de spaken



4 Geef alle lichten en reflectoren de juiste kleur.

5 Hoe val je op in het verkeer? Kruis aan wat past.

- heel snel rijden
 een fluohesje dragen
 rijden zonder handen aan het stuur

6 Wat is het nut ervan? Vul de zinnen aan.

Reflecterende stroken op mijn boekentas of jas dienen om _____.

Mijn fietshelm dient om _____.

**7 Lees wat de kinderen zeggen. Goed of fout?
Bespreek met mama of papa.**

Ik kreeg een nieuwe fietshelm!
Die is nog een beetje te groot.
Zo gaat hij lekker lang mee.

Ik viel vorige week met mijn fiets.
Ik tikte met mijn hoofd de grond.
Op mijn helm is maar één kras.
Ik draag hem nog verder, hij is nog niet beschadigd.



**8 Vul de zinnen aan met het juiste woord.
De woorden staan in het rooster.**

Ik fiets op de stoep tot ik _____ jaar ben.

Ik steek de straat te _____ over.

De _____ heeft voorrang op de stoep.

Op de stoep rijd ik _____.



Let op:



In het rooster zitten ook woorden die je niet nodig hebt.
Gebruik alleen de juiste woorden.

B	E	L	F	I	E	T	S	E	R
S	T	I	E	N	K	S	N	E	L
O	F	V	O	E	T	L	E	T	B
N	E	E	Z	R	U	S	T	I	G
V	O	E	T	G	A	N	G	E	R
O	P	T	W	A	A	L	F	D	E

9 Welk soort neerslag kan er uit een wolk vallen?
Verbind het soort neerslag met de juiste afbeelding
en de juiste uitleg.



sneeuw

hagel

mist

regen

dauw

ijzel

rijm

Dit zijn hele fijne waterdruppeltjes.
Het is alsof je in een wolk loopt.
Je kan niet goed ver zien.

Waterdruppeltjes in de wolk vriezen
samen tot kristallen.

De waterdruppels gaan op en
neer in de wolk en bevriezen tot
ijsbolletjes.

De waterdruppels in de wolk
worden te zwaar en vallen naar
beneden.

Fijne waterdruppeltjes bevriezen
op iets kouds. Er vormt zich een wit
laagje, bijvoorbeeld op het gras.

Regen vriest aan op een bevroren
straat waardoor het heel glad kan
worden.

Vochtige lucht komt tegen een
koud voorwerp. Er ontstaan fijne
druppeltjes.



wereldoriëntatie

**10 Deze mensen werken in weer en wind.
Verbind de foto met de passende tekstballon.**



Brr, wat koud en glad! Het is moeilijk om niet te vallen. Ik kleed me warm. Wat ik vervelend vind, is wanneer er sneeuw van de klep van de brievenbus op mijn handen valt!




Vooral bij koud weer worden we opgeroepen want dan zijn er meer auto's met pech, zoals auto's die niet starten door een platte batterij. Ook een wiel vervangen in de sneeuw is geen pretje, maar ik help de mensen graag.



Weer of geen weer, wij moeten ons werk doen. Het afval kan niet blijven staan. Koud heb ik het niet snel want we bewegen veel, maar regenweer is wel vervelend.

11

Hoe kan je je tegen de koude beschermen? Vul aan.
Wie buiten werkt, beschermt zich tegen de koude met:



Draag veel laagjes, dat is beter dan één dikke trui! Tussen elk laagje kledij zit dan een laagje lucht dat je helpt warm te blijven.




wereldoriëntatie

Schrijvers aan het woord

- 12 **Journalist Peter Pennentrek schrijft krantenkoppen waarbij alle woorden met dezelfde letter beginnen.**

Voorbeeld:

ZES ZWEVEGEMSE ZWEMMERS ZULLEN
ZONDAG ZWEEFVLIEGEN



Bedenk en noteer zelf zo'n krantenkop.

- 13 **In de krantenkoppen van Doris Balpen komt elke letter maar één keer voor.**

Voorbeeld:

ZALM DRINKT SOEP



Kun jij dat ook?

- 14 **De schrijver A. Oui schrijft enkel zinnen met klinkers.**

Voorbeeld:

E OEE EOE I I E OE A

Die krantenkop zou kunnen betekenen:
De boeven verstopten zich in het hoge gras



Wat zou de schrijver met deze zin bedoelen?



uitdaging
taal



15 In haar boeken maakt Winnie Warhoofd met alle letters van elk woord een ander woord.

Riemen polen lens.



Mieren lopen snel.



Kun jij deze drie zinnen ontcijferen? Noteer.

Ed nam si file.

Mot poten nee top.

Na stier tem ene pest.

16 Theo Drijfzand schrijft prachtige verhalen, maar overdrijft heel vaak. Lees en schrijf het vervolg van het verhaal.

Houd rekening met de volgende regels:

- schrijf minstens vijf zinnen;
- overdrijf zoveel mogelijk;
- gebruik in elke zin minstens één bijvoeglijk naamwoord.

Boven mij beginnen plots twee kraaien oorverdovend te krassen. Geschrokken kruip ik razendsnel uit de oeroude eik. Ik ren als een jong hert over de open vlakte naar een houten brug. Net voor ik over het smalle bruggetje wil stappen, val ik in een put van meer dan tien meter diep.





Abracadabra ... begrijp jij dat woord?

- 17 Noteer onderstaande woorden alfabetisch in het woordenboek. Zo weet je meteen wat ze betekenen. Kies uit: knus - collectie - telen - grauw - mild - reppen - slopen - por - loep - acteur - hobbelig - oubollig.**



- 18 Vul de zinnen aan met een woord uit oefening 17.**

De lucht is helemaal _____. Straks zal het beginnen te regenen.

Met een _____ bekijk ik nauwkeurig alle details van die postzegel.

Louise moet zich naar haar werk _____, anders komt ze te laat.

Het appartement van Malak is _____ ingericht.

Die _____ speelt in een mooi toneelstuk.

Wanneer zullen zij die rij vervallen huizen _____?

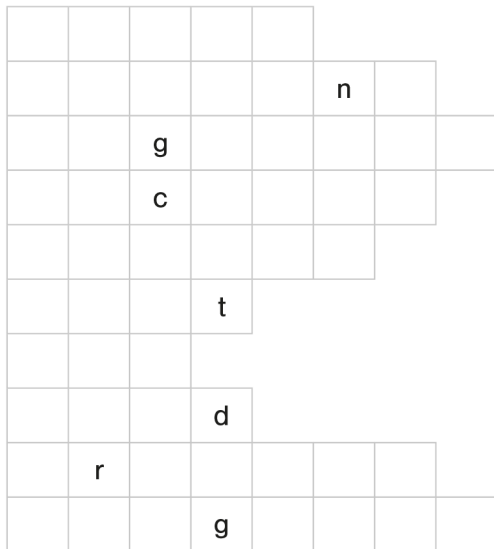
Waarom geef je mij telkens een _____ in de rij?

Mijn oma heeft een grote _____ postzegels.

Ik rijd niet graag over die landweg die zo _____ is.



- 19 Noteer onderstaande woorden op de juiste plaats in het rooster. Naast het rooster staat de betekenis van de woorden. Kies uit: mak - brutaal - opgewekt - aardig - langzaam - fraai - leed - heet - boeiend - vochtig.**



- mooi
- interessant
- blij
- nat
- lief
- warm
- tam
- verdriet
- onbeleefd
- traag

Los het kruiswoordraadsel op.

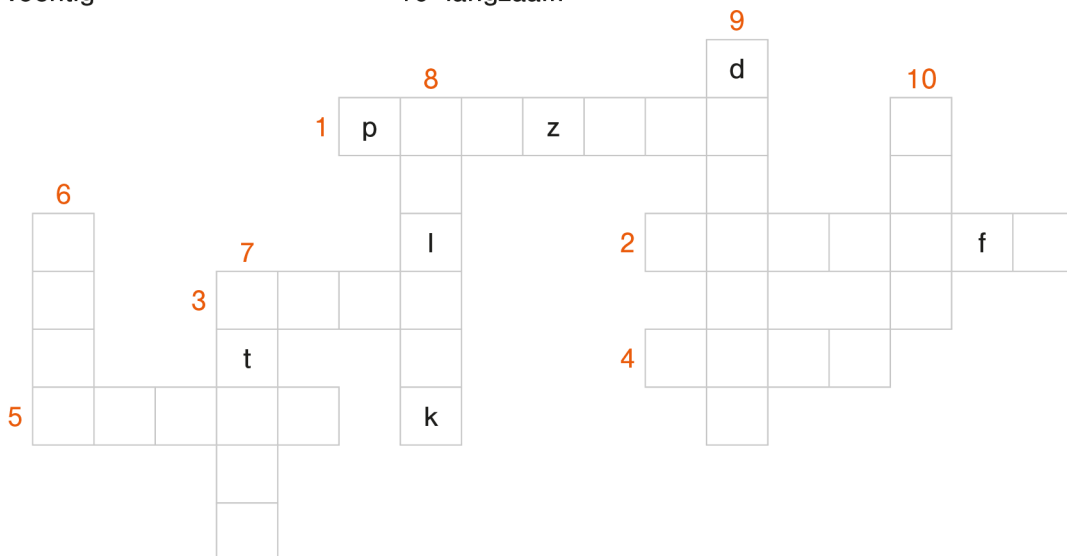
Schrijf telkens het **tegengestelde** van de gegeven woorden op.

van links naar rechts

- 1 leed
- 2 brutaal
- 3 boeiend
- 4 mak
- 5 vochtig

van boven naar onder

- 6 heet
- 7 aardig
- 8 fraai
- 9 opgewekt
- 10 langzaam



Breng het opsporingsbericht van papegaai Rico naar het kopieerapparaat.

20 Duid de afgelegde weg aan.

Reken de optellingen van de afgelegde weg uit op je wisbord.

370 + 150 =

740 + 170 =

190 + 430 =

580 + 240 =

120 + 490 =

370 + 370 =

250 + 390 =

290 + 290 =

670 + 150 =

270 + 570 =

660 + 280 =

650 + 280 =

370 + 150 =


730 + 180 =

490 + 260 =

450 + 470 =

670 + 240 =


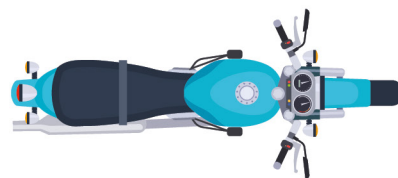

**21 Kijk goed! Welke getallen zitten er verstopt onder de kleuren?
Noteer ze.**



801	802	803	804	805	806	807	808	809	810
811									
821						👁️			
831									
841									
851									
861									
871									
881									
891									900

401	402	403	404	405	406	407	408	409	410
									500

**22 Kijk goed naar de vervoersmiddelen.
 Noteer bij elk gezichtspunt het juiste begrip.
 Kies uit: vooraanzicht, achteraanzicht, linkerzijaanzicht,
 rechterzijaanzicht en bovenaanzicht.**



23 Kraak de code van de poort van de zoo.

$$347 + 228 = \underline{\hspace{2cm}}$$










$$146 + 626 = \underline{\hspace{2cm}}$$

$$538 + 229 = \underline{\hspace{2cm}}$$













Code van het slot: de **E** van elke uitkomst →


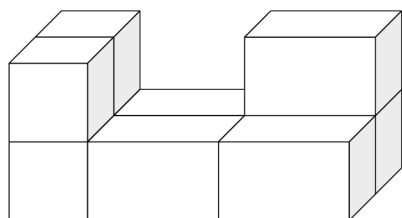
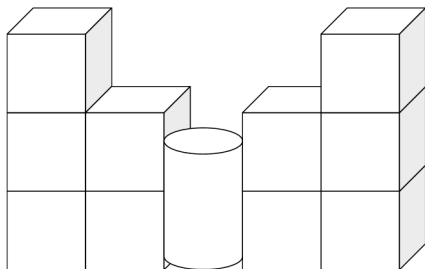

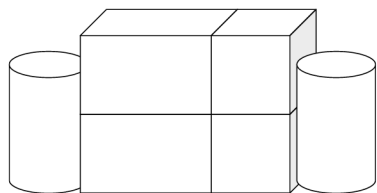
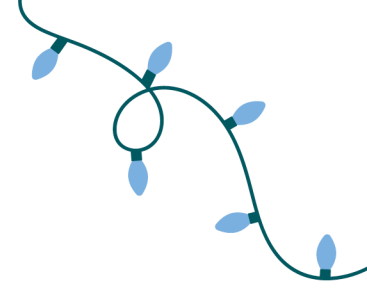
24 Kleur wat evenveel is in dezelfde kleur.

10 cl	1 m	1 kg		10 x 100 g	1 cm
1 l	1 g		1 dl	100 cm	
	10 l		1 dm		10 g
1 cl	10 kg	100 g			

25 Hoeveel moet de winkelier teruggeven? Reken uit.

ik koop	ik betaal	ik krijg terug
 59 euro en 70 cent	 € _____	$ \begin{array}{r} + \quad _ \text{ c.} \quad + \text{ € } _ \\ \swarrow \quad \searrow \quad \swarrow \quad \searrow \\ \text{€ } 59 \text{ en } 70 \text{ c.} \quad \text{€ } _ \quad \text{€ } _ \end{array} $ Ik krijg € _____ en _____ c. terug.
 23 euro en 15 cent	 € _____	$ \begin{array}{r} + \quad _ \text{ c.} \quad + \text{ € } _ \\ \swarrow \quad \searrow \quad \swarrow \quad \searrow \\ \text{€ } _ \text{ en } _ \text{ c.} \quad \text{€ } _ \quad \text{€ } _ \end{array} $ Ik krijg € _____ en _____ c. terug.
 94 euro en 75 cent	 € _____	$ \begin{array}{r} + \quad _ \text{ c.} \quad + \text{ € } _ \\ \swarrow \quad \searrow \quad \swarrow \quad \searrow \\ \text{€ } _ \text{ en } _ \text{ c.} \quad \text{€ } _ \quad \text{€ } _ \end{array} $ Ik krijg € _____ en _____ c. terug.
 11 euro 45 cent	 € _____	$ \begin{array}{r} + \quad _ \text{ c.} \quad + \text{ € } _ \\ \swarrow \quad \searrow \quad \swarrow \quad \searrow \\ \text{€ } _ \text{ en } _ \text{ c.} \quad \text{€ } _ \quad \text{€ } _ \end{array} $ Ik krijg € _____ en _____ c. terug.
 29 euro 95 cent	 € _____	$ \begin{array}{r} + \quad _ \text{ c.} \quad + \text{ € } _ \\ \swarrow \quad \searrow \quad \swarrow \quad \searrow \\ \text{€ } _ \text{ en } _ \text{ c.} \quad \text{€ } _ \quad \text{€ } _ \end{array} $ Ik krijg € _____ en _____ c. terug.

26 Noteer het aantal blokken op het grondplan.



27 In welk doel moet deze bal? Kruis aan.
Je mag tussenstappen noteren.

$$663 - 27$$

$$637 - 28$$

$$645 - 26$$



28 Kleur de pompoenen waarvan de oefeningen juist zijn uitgerekend.

$$530 - 260 = 270$$

$$290 + 470 = 760$$

$$320 + 590 = 910$$

$$710 - 390 = 310$$

$$840 - 760 = 80$$

29 Noteer de inhoudsmaten op de juiste pagina in het boek.

- | | | | | | | |
|------|-------|-------|--------|--------|-------|--------|
| 9 dl | 97 cl | 7 dl | 120 cl | 45 cl | 7 cl | 175 cl |
| | 12 dl | 80 cl | 150 cl | 103 cl | 1/2 l | |





30 Reken uit. Maak, indien nodig, tussenstappen.
Noteer de uitkomst op de juiste plaats.

$35 + 19$



$57 + 28$




$12 + 79$



$47 + 47$

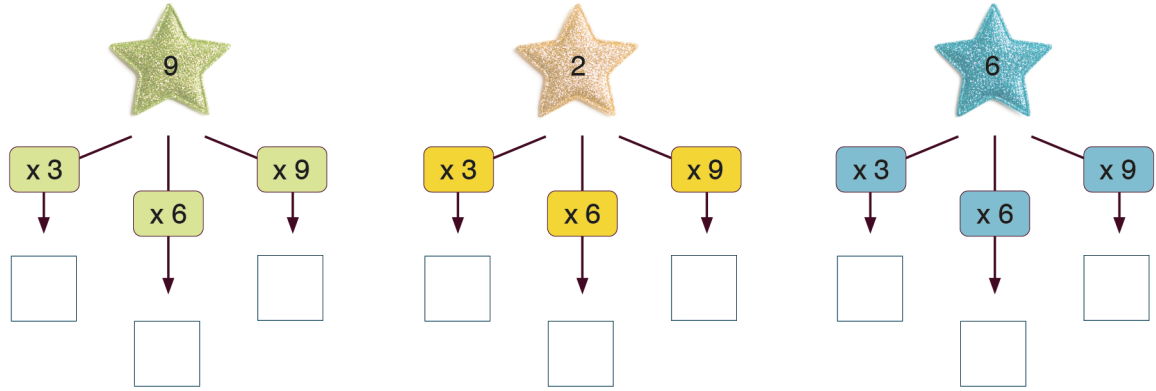


$26 + 35$



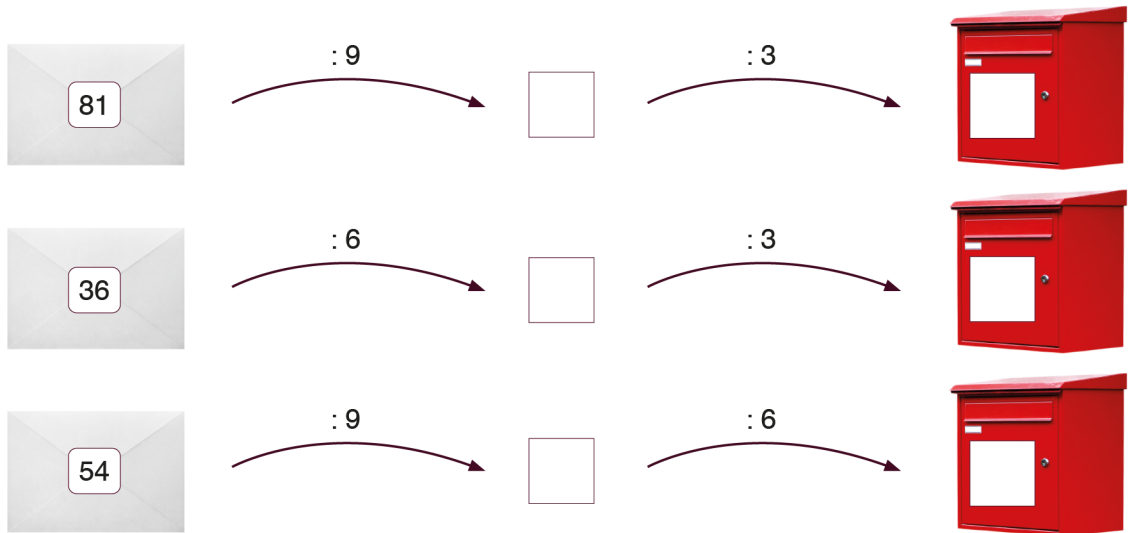
2+4=□
3+5=□

31 Vul aan.



2+4=□
3+5=□

32 Volg de pijl en vul aan.



Welkom op Ouvatu

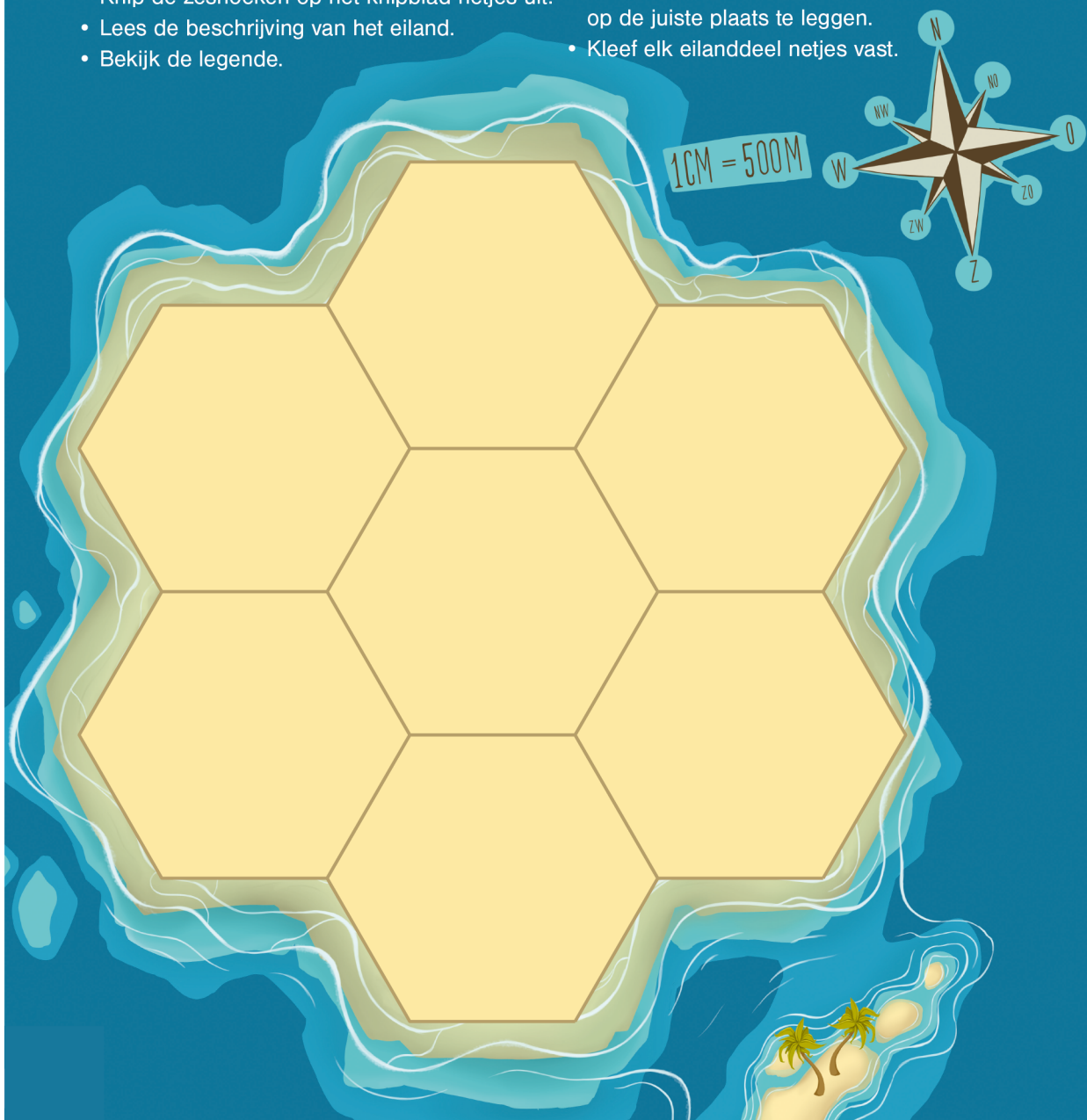
33 Los de eilandpuzzel op.



Een eiland is een landoppervlak dat volledig omringd is door water. Het is kleiner dan een continent maar wel groter dan een zandbank. Het grootste eiland ter wereld is Groenland. Veel eilanden zijn onbewoond maar op de grotere wonen mensen. Denk maar aan Engeland. Eilanden kunnen ontstaan of zomaar verdwijnen door stijgend zeewater of vulkaanuitbarstingen. Om zich te beschermen tegen de zee bouwen veel eilandbewoners een waterkeringsmuur. Die moet het water tegenhouden en hun voeten droog.

1 Los de eilandpuzzel op:

- Knip de zeshoeken op het knipblad netjes uit.
- Lees de beschrijving van het eiland.
- Bekijk de legende.
- Stel de plattegrond van het eiland samen door elk deel van het eiland (elke zeshoek) op de juiste plaats te leggen.
- Kleef elk eilanddeel netjes vast.



KNIPBLAD

Welkom op Ouvatu



Eilandbeschrijving

- Aan de noordwestelijke kant grenzen vier waterkeringsmuren aan elkaar.
- Het strand strekt zich volledig uit van oost naar zuid.
- Het vissersplein en de strandbar worden door het hotel/restaurant van elkaar gescheiden.
- Van op het dak van het stadhuis heb je het beste zicht over het hele eiland.
- Als je je postkaartjes hebt gekocht dan kan je kiezen om die te schrijven bovenop de rotsen of bij een heerlijk drankje in de strandbar. Op beide plaatsen ben je even snel!
- In het uiterste noorden van het eiland vind je enkel rotsen.

Legende



Waterkeringsmuren



Zandstrand



Hotel/restaurant



Postkantoor



Supermarkt



Stadhuis



Strandbar



Vissersplein




Rotsen





De waterkering beschermt het eiland over een lengte van km tegen hevige noordwesterstormen.

Op het eiland Ouvatu kan je km en m langs het strand wandelen.



34 Noteer de woorden bij de juiste prent:
versieren, gezellig, de slinger, de ster, de kerstman, de pakjes,
25 december, de kerstbal, de kerstboom, de lichtjes





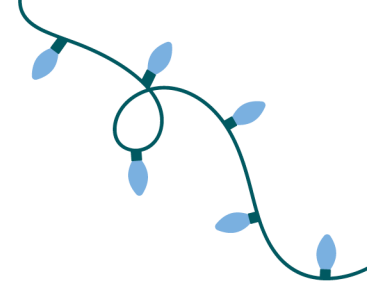




Kleur-rijk!

35 Lees de zinnen.

Vul de juiste tweeteekenklank of meerteekenklank in.
Kleur volgens de legende.



Benieuwd naar meer van onze methodes?

Ontdek ons volledige aanbod voor het lager onderwijs!



Heb je vragen over een methode?

Contacteer jouw educatief adviseur.



**Vrolijk
kerstfeest
en gelukkig
nieuwjaar!**

SCHRIJF JE IN OP DE NIEUWSBRIEF >>



Laat je inspireren!

f DieKeureEducatief / @DieKeureEducatief / @DieKeure / @UitgeverijDieKeure



die Keure
— educatief

educatief.diekeure.be