

1e leerjaar



die Keure
— educatief



uitdaging
wiskunde



taalinitiatie

wereldoriëntatie



verkeer



aanvankelijk
lezen



wiskunde

Kerst vakantieboekje



automatisatie
wiskunde



contractwerk



borden helpen mij

1 hoe noem je het bord? verbind.



een hier is-bord



een let op-bord




een mag niet-bord



een moet-bord



2 omkring de let op-borden met **rood**.
omkring de moet-borden met **blauw**.



mijn fiets

de delen van mijn fiets



3 verbind de naam met de juiste plaats op de fiets.

de ketting



het zadel




de bel



de remmen



het stuur



de wielen



het rode licht achteraan



de trappers



een spaak

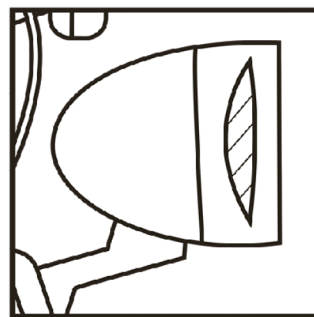
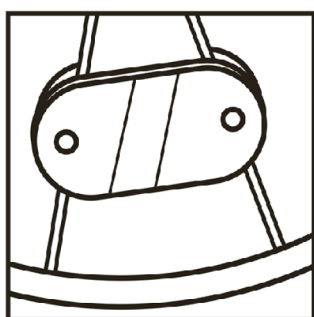
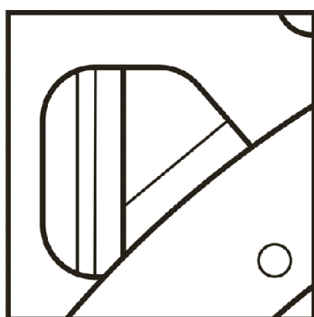

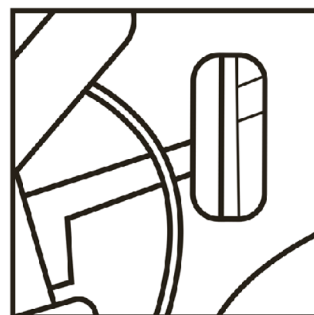
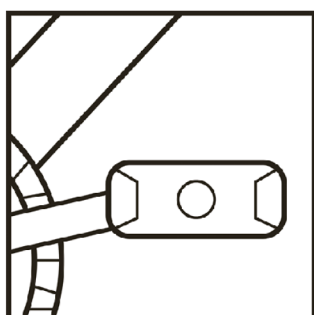
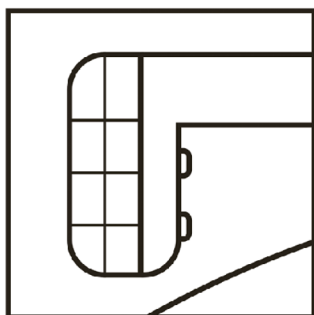


het witte licht vooraan



zo zie je mij

4 geef elk licht en elke reflector de juiste kleur.






lente - zomer - herfst of winter?

5 trek een lijn.







6 **kleur in koude kleuren.**



wereldoriëntatie



hoe pak ik het in?
7 verbind.





8 zoek licht:
omkring met **rood 2** van de natuur.
omkring met **blauw 4** van de mens.



WOUW

wereldoriëntatie




9 zoek het woord. omring het.

doe het zo:


an

→

baanmkatrok




- drijklis haijsfgmjs
- nustmuukuurzfmurb
- sporoolsjoschoololdb
- bpderubeukdeurg



- galjaanboonhaanua
- sbomoordosboomout
- popoenpoespoldoes
- velmegvwegweebeg



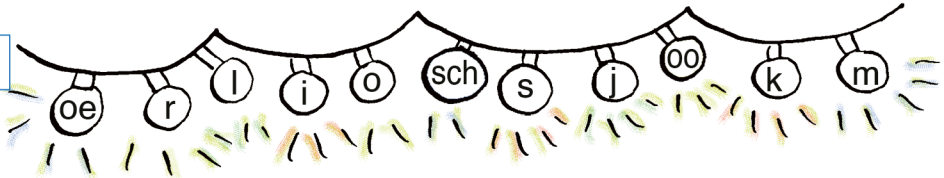


10 maak de ketting af.





11 kleur de juiste letters in de slingers.




mol en beer







12 verbind. met welke letter begint het woord?



- bal
- rok
- vos
- hen
- lam



13 verbind. met welke letter begint het woord?





14 **kleur.**



aanvankelijk
lezen

mol en beer





15 **kleur de muts in de juiste kleur.**

$3+4$	$6-5$	$2+2$	$7-1$
$7-3$	$0+2$	$5-3$	$7-4$
$4-4$	$7-2$	$1+6$	$3+3$

0 1 2 3 4 5 6 7



16 schrijf de juiste getallen.

10

10

9

8



17 reken uit.

$9 - 6 = \underline{\quad}$

$8 - 3 = \underline{\quad}$

$9 - 2 = \underline{\quad}$

$9 - 5 = \underline{\quad}$



18 **kleur zodat de getallen samen 9 of 8 zijn.**



19 **tel en schrijf het getal.**



1 _____ _____ _____ _____ _____ _____ _____ _____

7 _____ _____ _____ _____



20 **tel en schrijf het getal en <, > of =.**

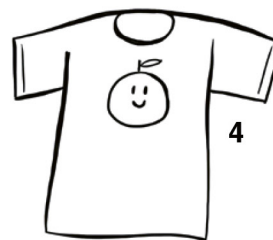
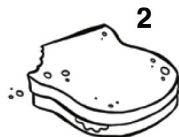


<p>_____</p> <p>_____</p>	<p>_____</p> <p>_____</p>
<p>_____</p> <p>_____</p>	<p>_____</p> <p>_____</p>






21 wat weegt minder en wat weegt meer dan 1 kg?
schrijf in de tabel de juiste nummers.

minder dan 1 kg	juist 1 kg	meer dan 1 kg
		
<hr/> <hr/> <hr/> <hr/>		<hr/> <hr/> <hr/> <hr/>





22 reken uit en vul aan.



$2+4=\square$
 $3+5=\square$

23 reken uit en verbind.



$8 - 4$



$7 - 5$



$2 + 6$



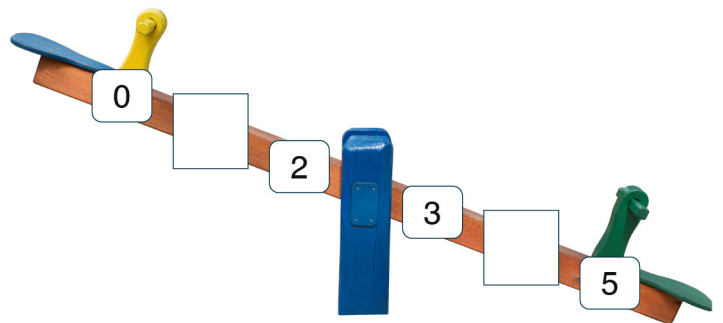
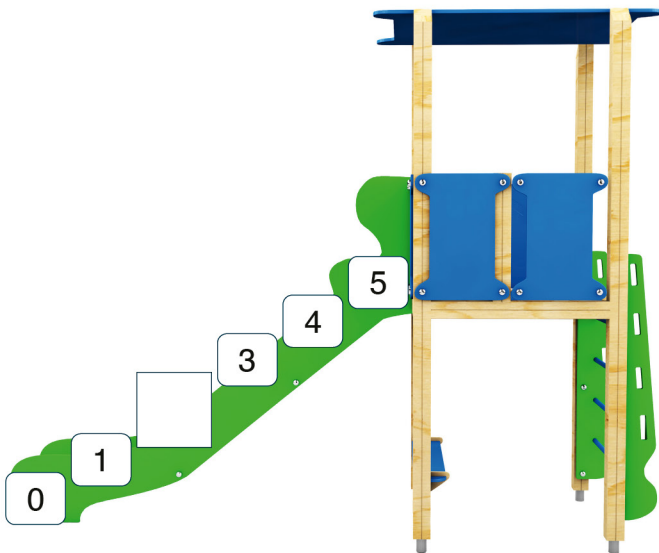
$6 - 3$



$4 + 3$

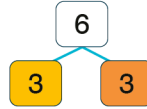
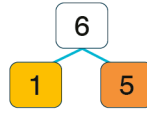
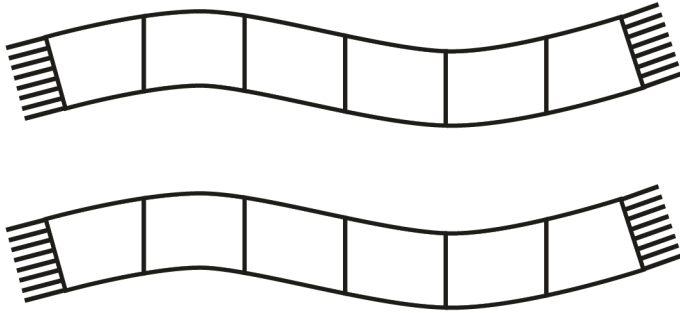


24 schrijf het juiste getal in de rij.








25 **kleur het juiste aantal vakjes.**



26 **verbind.**





een vlokje sneeuw







27 **kleur verder in.**
boven en onder zijn gelijk.
links en rechts ook.






28 welk stuk fruit zie je twee keer? verbind.



ik teken een dier



29 teken de kop van elk dier. kies uit.



Benieuwd naar meer van onze methodes?

Ontdek ons volledige aanbod voor het lager onderwijs!



Heb je vragen over een methode?

Contacteer jouw educatief adviseur.



**Vrolijk
kerstfeest
en gelukkig
nieuwjaar!**

SCHRIJF JE IN OP DE NIEUWSBRIEF >>



Laat je inspireren!

f DieKeureEducatief / @DieKeureEducatief / @DieKeure / @UitgeverijDieKeure



die Keure

— educatief

educatief.diekeure.be